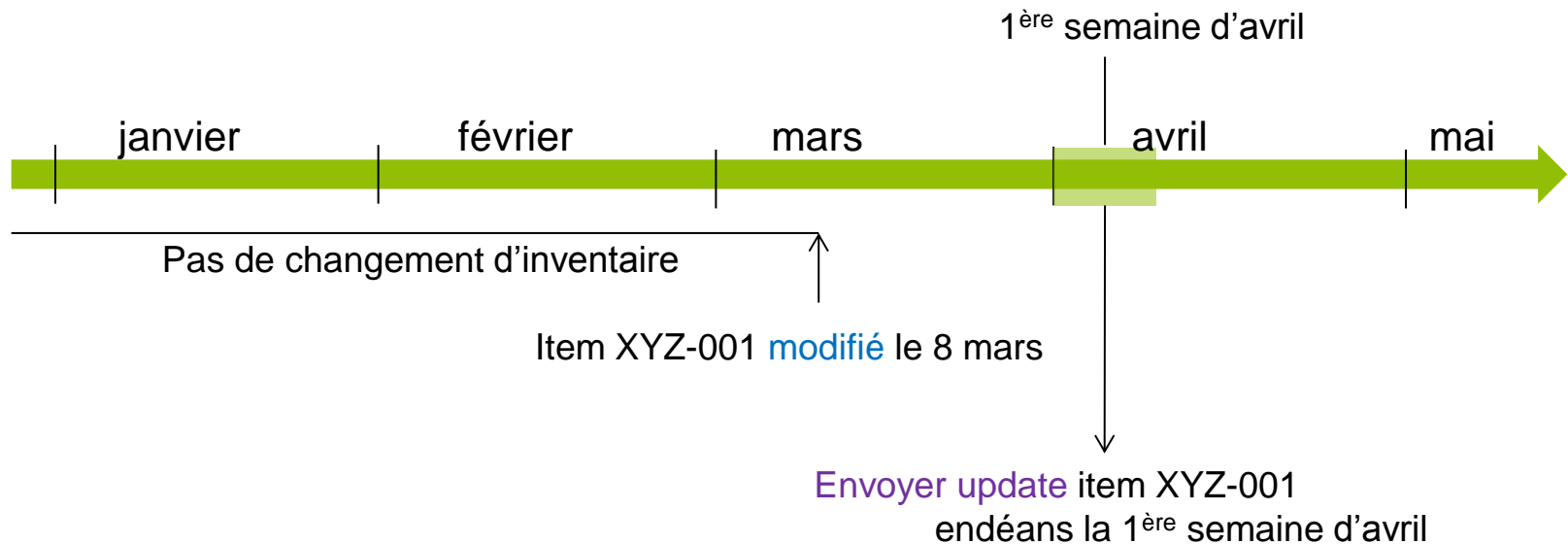


Règlement Technique manuel

Envoi des données

Exemple:



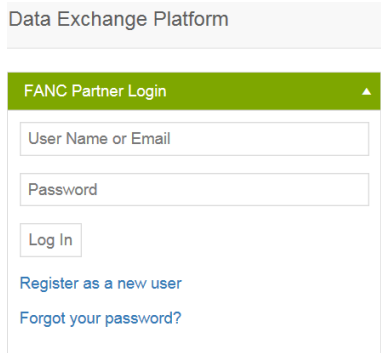
- “**Modification**” : au minimum un champs d’information qui change (y inclus la date du dernier contrôle physique)
- “**Envoyer update**” : seulement les items modifiés par rapport à l’envoi précédent

Item

- une ligne dans le formulaire standard Excel
- 1 source ou 1 appareil
- formulaire standard Excel disponible sur DXP
- colonnes complétées conforme manuel

DXP

- Profil et nom d'utilisateur seront prévus



Data Exchange Platform

FANC Partner Login

User Name or Email

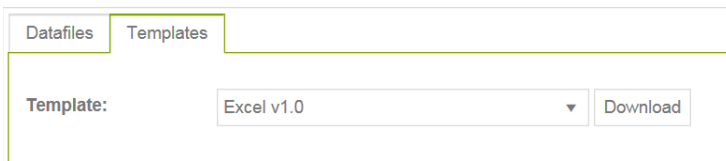
Password

Log In

[Register as a new user](#)

[Forgot your password?](#)

- Possibilité de télécharger la dernière version du formulaire standard Excel et des listes de références

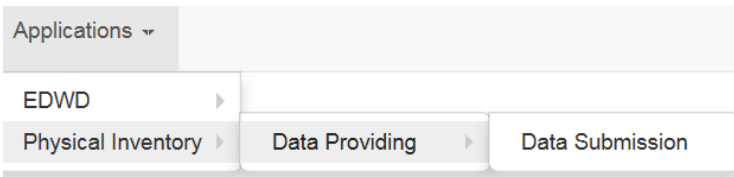


Datafiles Templates

Template: Excel v1.0 Download

L'utilisation d'un propre fichier Excel est possible en respectant les références des cellules/formats et statuts.

- Possibilité de télécharger Excel



Applications

EDWD

Physical Inventory Data Providing Data Submission

Format et Statut

Le non-respect du Format ou Statut d'un champ

-> transmission intégrale considérée comme **Failed !**

Color codes: **Successfully processed** // **Warnings during processing** // **Errors during processing**

-> message diagnostic d'erreur est affiché

-> correction et nouvel essai de transmission

(!) "Liste déroulante"

OPTION 1: sous forme texte = exact match
(*pas recommandé!*)

OPTION 2: Code de référence = moins d'erreurs
(disponible dans les listes de référence dans
le formulaire standard Excel)

| license_item_type (4) |
|-----------------------------------|
| Co-60 |
| MedRX Micro PET-CT device - fixed |
| |

| license_item_type (4) |
|-----------------------|
| 126 |
| 2 |

Détails

- Explication des colonnes 1 à 49
- Quelques exemples pratiques